









Budget 2023

Negoziazione effettuata il 11/05/23 10:31:48

Referenti											
Ricevente				Firma	Data	Assegnatario				Firma	Data
Michele De Angelis					25/05/23 10:48:39	Antonio D'Urso					17/05/23 14:00:07
Totali					100,00	0,00					
		Indicatore	Risultato Anno Prec.	Obiettivo		Punti Totali Dirigenza	Punti Totali Comparto	Note	Referente		
A		ATTIVITA' E PERFORMANCE: Perseguimento Strategie Regionali e Aziendali				67,00	0,00				
A1		Attività di Ricovero				20,00	0,00				
	AZ_A1_050	TEMPO DI ATTESA : % di ricoveri per interventi programmati non oncologici che rispettano la soglia regionale di prestazioni erogate entro 30 gg	53	>=	90	5	0	Si considerano gli interventi chirurgici programmati previsti nella DGRT 604/2019 di classe A., in strutture pubbliche	CdG (DWH-Altri DB)		
	AZ_A1_050a	TEMPO DI ATTESA : % di ricoveri per interventi programmati oncologici che rispettano la soglia regionale di prestazioni erogate entro 30 gg	81,2	>=	90	5	0	Si considerano gli interventi chirurgici programmati previsti nella DGRT 604/2019 di classe A in strutture pubbliche	CdG (DWH-Altri DB)		
	NSG_H13C	Percentuale di pazienti (età 65+) con diagnosi di frattura del collo del femore operati entro 2 giorni in regime ordinario	84	>=	80	10	0		Fonte NSG		
A2		Attività Ambulatoriale				10,00	0,00				
	AZ_A2_103b	TEMPO DI ATTESA : % prestazioni erogate entro la soglia regionale (Fonte SPA)		>=	90	10	0	Si considerano le prestazioni previste negli NSG e nel PRGLA (DGRT 604/2019) di classe UBD	CdG (DWH-Altri DB)		
A8		PERFORMANCE COMPLESSIVA SISTEMA DI VALUTAZIONE				37,00	0,00				
	AZ_A5_080	Monitoraggio attività delle UU.OO. / UU.FF. afferenti. % Perfomance media	86,3	>=	95	36	0	Risultato AP è riferito al 2021	CdG (DWH-Altri DB)		
	REG_A8_001	Partecipazione al raggiungimento degli obiettivi del Sistema di Valutazione della Performance della Sanità Toscana. (valore medio performance)	3,04	>=	3,04	1	0	Il dato 3,04 è la performance 2021	CdG (DWH-Altri DB)		

Budget 2023

Totali					100,00	0,00			
		Indicatore	Risultato Anno Prec.	Obiettivo	Punti Totali Dirigenza	Punti Totali Comparto	Note	Referente	
B		QUALITA', ACCREDITAMENTO E RISCHIO CLINICO			5,00	0,00			
B3		Formazione			5,00	0,00			
	AZ_B3_005	% eventi formativi realizzati all'interno della macro-struttura di riferimento su N° eventi formativi previsti per la macro-struttura nel piano di formazione x100	100	>=	80	5	0	Risultato anno precedente 2021	Resp.le Formazione e rapporti con l'Università
C		OBIETTIVI ORGANIZZATIVI, INNOVAZIONE E SVILUPPO			3,00	0,00			
C9		Processi Aziendali			3,00	0,00			
	AZ_C9_002	Sviluppo di almeno un progetto Lean. % di realizzazione.		>=	100	3	0		Resp.le Struttura
D		BUON USO DELLE RISORSE			25,00	0,00			
D1		Costi			25,00	0,00			
	AZ_D1_001	BENI SANITARI: Rispetto budget assegnato	11.340.251	<=	11.438.370	10	0	Escluso farmaci	CdG (DWH-Altri DB)
	AZ_D1_001d	BENI SANITARI: Rispetto budget assegnato per farmaci	5.162.819	<=	4.659.501	10	0		CdG (DWH-Altri DB)
	AZ_D1_002	BENI NON SANITARI: Rispetto Budget assegnato	130.556	<=	127.468	5	0		CdG (DWH-Altri DB)
R		RISORSE A DISPOSIZIONE			0,00	0,00			
R1		Risorse di Personale			0,00	0,00			
	AZ_R1_001	Personale. Personale Dipendente: Unità Equivalenti medie assegnate alla macro-struttura		<=		0	0		CdG (DWH-Altri DB)
	AZ_R1_002	Personale. Specialistica Ambulatoriale: Unità Equivalenti medie assegnate alla macro-struttura		<=		0	0		CdG (DWH-Altri DB)
	AZ_R1_003	Personale. Attività Aggiuntiva: Unità Equivalenti medie assegnate alla macro-struttura		<=		0	0		CdG (DWH-Altri DB)